

Consigue un perfil perfecto en solo unos pasos

Tu perfil de Urban Sports Club es tu tarjeta de presentación para nuestros socios, dándote gran visibilidad en nuestra red y presentándote como Partner en nuestra aplicación y en la web.

Te da la oportunidad de mostrar tu centro y tus actividades a todos los socios de Urban Sports Club, generar interés y mostrar toda la información necesaria para la visita a tu centro.

A continuación, hemos recopilado algunos consejos y trucos para ayudarte a conseguir un perfil atractivo e interesante para los socios de Urban Sports Club, y saber qué información incluir en las diferentes secciones del perfil.

- | | |
|---------------------------|----------------------------------|
| 1 Nombre del centro | 5 Tu información de perfil |
| 2 Detalles de dirección | 6 Información importante |
| 3 Información de contacto | 7 Horarios de apertura |
| 4 Tus fotos de perfil | 8 Tus actividades y sus horarios |

The screenshot shows the profile page for 'Numen Yoga' on the Urban Sports Club platform. The page is divided into several sections, each numbered 1 through 8, corresponding to the tips in the adjacent text. Section 1 shows the center name and price. Section 2 shows the address and a map. Section 3 shows the website. Section 4 shows a photo of the studio. Section 5 shows the location and opening hours. Section 6 shows important information about reservations. Section 7 shows the subscription options. Section 8 shows the class schedule.

1 Numen Yoga
Yoga
Empieza ahora desde 24,00 €

2 Dirección:
Travesía del Arenal, 2 011, 28013 Madrid
Obtener indicaciones

3 Página web:
numenyoga.com

4

5 Yoga en Madrid - Centro
Lu - Vi 09:00 - 22:00 horas

6 Información importante:
Reserva tu clase directamente a través de la aplicación de Urban Sports Club. Por favor, ten en cuenta que está en una reserva anticipada. Si necesitas cancelar una clase, por favor hazlo dentro del periodo de cancelación. De lo contrario, la visita se restará de tu límite de visitas mensuales.

7 **Horario de apertura:**
Lu - Vi 09:00 - 22:00 horas



8

Subscripción S M L XL

Miembros privados Actividades Distritos Centros Tipo de Actividad

Hoy, vi 26 - sá 27 do 28 lu 29 ma 30 mi 31 ju 1

05:00 00:00

Clases	Entrenamientos libres
 <p>16:00 - 17:15 M, L, XE</p> <p>Chakra vinyasa Yoga</p> <p>Centro</p> <p>Continuar</p>	 <p>18:00 - 19:30 M, L, XE</p> <p>Masterclass Yoga</p> <p>Centro</p> <p>Continuar</p>

1. Nombre de tu Ubicación

Numen Yoga

Yoga



1

Con el nombre del centro, los socios pueden encontrarte en nuestra web y en la aplicación de Urban Sports Club. Si tienes varias localizaciones, habrá que diferenciar cada ubicación de una manera clara:

Por ejemplo:

Tu Estudio @Distrito A

Tu Estudio @Distrito B

Tu Estudio @Distrito C al Aire Libre

o

Tu Oferta - Distrito A

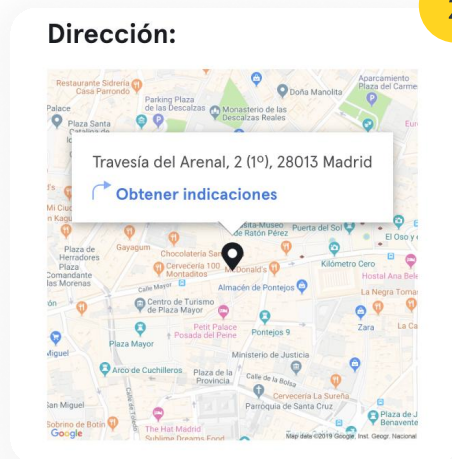
Tu Oferta - Distrito B

La oferta de actividades al aire libre debe ser reconocible en el propio título. Ten en cuenta que el nombre del centro no debe exceder los 55 caracteres.

Puedes cambiar fácilmente el nombre de tu centro directamente desde nuestro [Partner Portal](#). Solo tienes que ir a Estudio > Ubicaciones > Selecciona tu ubicación > General > Información del Vendedor.

2. Detalles de la Dirección

2



Los detalles de la dirección son clave para que se muestren correctamente en la aplicación de Urban Sports Club. Especialmente para ubicaciones escondidas, tiene sentido verificar tu dirección. Por un lado, muchos de nuestros socios buscan nuevos centros cercanos usando la función de mapa, y por otro, nuestros socios se basan en los detalles de tu dirección como información básica cuando te visitan por primera vez.

Por cierto: Si tu centro no se puede encontrar en ninguna dirección concreta, puedes simplemente seleccionarla en un mapa en nuestro Partner Portal usando un pin con función de arrastrar y soltar.

Puedes editar los detalles de tu dirección en el [Partner Portal](#). Solo tienes que ir a Estudio > Ubicaciones > Selecciona tu ubicación > General > Detalles de Dirección.

3. Información de Contacto

3



Tu información de contacto, así como tu web, permite a los socios de Urban Sports Club obtener más información sobre tus actividades en el centro, además de ver los horarios de apertura y las reservas actuales. Es recomendable que tu perfil de Urban Sports Club refleje en gran medida el contenido de tu web. Si no tienes web, también puedes enlazar a tus perfiles en redes sociales (Facebook/Instagram).

Puedes introducir tu web y otra información de contacto como el email o el teléfono directamente en el [Partner Portal](#). Solo tienes que ir a Estudio > Ubicaciones > Selecciona tu ubicación > General > Información de Contacto.

Importante:

Hasta ahora, solo tu página web será reenviada a la aplicación Urban Sports Club. El email y el número de teléfono solo se utilizan con fines internos.



4. Tus fotos de perfil

4

Numen Yoga

Yoga



✓ Clases

✗ Entrenamientos libres



16:00 – 17:15

M L XL

Chakra vinyasa

Yoga

¡Enseña todo lo que tu centro puede ofrecer!

Puedes añadir hasta 12 imágenes en tu perfil de Urban Sports Club para presentar visualmente tu centro y todo lo que ofreces. Las imágenes deben ser lo más variadas posible para que los socios de Urban Sports Club puedan ver de un vistazo todas las actividades incluidas en tu centro.

Ten en cuenta que las imágenes deben subirse en formato horizontal 16:9 (mín. 1024:576 píxeles, máx. 5 MB por imagen) para mostrarse de manera óptima en la web y en la aplicación, y deben tener buena calidad (por favor, revisa que no estén pixeladas). Además, solo envía imágenes para las que poseas los derechos.

Puedes editar tus imágenes de forma individual directamente en el [Partner Portal](#). Solo tienes que ir a Estudio > Ubicaciones > Selecciona tu ubicación > Detalles > Añadir imágenes. También puedes cambiar el orden usando la función de arrastrar y soltar.

Importante:

Lamentablemente, no es posible añadir imágenes individuales en el apartado de cada clase. Por eso, recomendamos seleccionar una imagen general de tu centro o de tus actividades como primera imagen.



5. Tu información de perfil

5

Yoga en Madrid – Centro

Inspira, inspira, inspira. No son instrucciones de respiración, ¡es lo que hace Numen Yoga! En este centro la pasión por el yoga se palpa en el aire. Todos sus integrantes transmiten con mucha ilusión su amor por esta práctica y comparten su visión del yoga como una forma de vida y conocimiento de uno mismo. Un ambiente cálido y familiar en un espacio totalmente sostenible, con materiales reciclados y 100% naturales y electricidad proveniente de energías renovables. Por la descripción, podría estar perdido en medio de una montaña... pero no, ¡está en pleno centro, junto a la Puerta del Sol! La paz que necesitas y el cambio que buscas está aquí, ¡no te lo pierdas!

****CONSULTA LOS TALLERES QUE REALIZA EL CENTRO EN NUESTRO CALENDARIO****

NORMAS DE SEGURIDAD:

Al llegar al estudio:

- Desinfecta tus manos usando el gel hidro alcohólico que tendrás a tu disposición.
- Descálzate para entrar y guarda tus zapatos en la bolsa que te daremos con ese fin.
- Evita los saludos con contacto y mantén con el resto de personas la distancia social de seguridad.
- Ven a numen con tu mascarilla de protección, te daremos una bolsa con cierre zip para guardarla durante la práctica. Deberás tenerla puesta mientras te mueves por las zonas comunes del estudio, antes y después de la práctica y solo podrás quitártela cuando ya estés en tu mat.
- Puedes usar la taquilla para guardar tus cosas, pero al terminar déjala con la puerta abierta para que podamos saber que ha sido usada y procedamos a su limpieza.
- Pasa el menor tiempo posible en las zonas comunes del estudio y ve cuanto antes a la sala y colócate sobre tu mat.

Cuéntanos más sobre ti

Un perfil completo y claro también incluye un texto explicativo y conciso que contenga toda la información importante y relevante sobre tu centro y tus actividades. De esta forma, al leerlo, los socios de Urban Sports Club tendrán una idea clara de lo que ofreces. Aquí puedes escribir una breve descripción que refleje tus actividades, tu ubicación, tu filosofía e, incluso, tu historia.

Asegúrate de que el texto de tu perfil tenga una ortografía correcta, una buena estructura de texto con párrafos y una longitud de texto clara.

Consejos y sugerencias para tu texto de perfil:

- Empieza con una introducción general sobre el deporte que ofreces y qué lo hace especial.
- ¿Cuáles son tus habilidades y conocimientos como especialista en esa actividad?
- ¿Qué beneficios aportas a los socios?
- ¿Qué te diferencia de otros centros?
- Si ofreces una única actividad o deporte, describe brevemente tu oferta.
- Por último, lanza un mensaje para animar a los socios a visitar tu centro.

Lo que debes evitar incluir en tu texto de perfil:

- Nadie debe ser excluido, ¡todos son bienvenidos!
- Publicidad para ofertas adicionales que no están incluidas en la suscripción de Urban Sports Club.
- Pagos adicionales no aprobados.
- Información sobre detalles importantes como el registro o puntos de encuentro, ya que se pueden incluir en la sección de Características Especiales.

6. Información importante

6

Información importante:

- ¡Reserva tu clase directamente a través de la aplicación de Urban Sports Club! Por favor, ten en cuenta que esta es una reserva vinculante. Si necesitas cancelar una clase, por favor hazlo dentro del período de cancelación. De lo contrario, la visita se restará de tu límite de visitas mensuales.

Las características especiales ayudan a nuestros socios a conocer cualquier detalle importante sobre tu centro y planificar de una manera correcta su próxima visita a tus instalaciones.

A través de la sección de características especiales del perfil, puedes informar a los socios de Urban Sports Club sobre información importante relacionada con tu centro o tus actividades:

- Información sobre el proceso de reserva y registro, y puede que también tus datos de contacto
- Información sobre especificaciones o necesidades para realizar la actividad (por ejemplo, toalla o esterilla de yoga)
- Posibles tarifas de alquiler
- Información sobre el punto de encuentro / direcciones
- Información sobre excepciones en los horarios de apertura
- Información sobre las reglas del centro
- Información sobre ofertas adicionales en tu centro, no ofertadas a través de Urban Sports Club, pero que los socios pueden utilizar con una tarifa adicional.

Ten en cuenta que solo la información que es parte del contrato y acordada con nuestro Equipo de Partners (por ejemplo, proceso de registro, tarifas de alquiler, etc.) debe incluirse en estas características especiales.

Puedes editar de manera individual tus características especiales en el [Partner Portal](#). Solo tienes que ir a Estudio > Ubicaciones > Selecciona tu ubicación > Detalles > Información Importante.

7. Horarios de apertura

7

Horario de apertura:

Lu - Vi 09.00 - 22.00 horas.

Los horarios de apertura aparecen en tu perfil y son visibles para los socios de Urban Sports Club. Asegúrate de que los cambios en los horarios de apertura, como en días festivos o durante las vacaciones, se actualicen apropiadamente en tu perfil de Urban Sports Club. Esto ayuda a crear una experiencia óptima para los socios de Urban Sports Club, asegurando que nadie acuda a tu centro un día que no esté abierto.

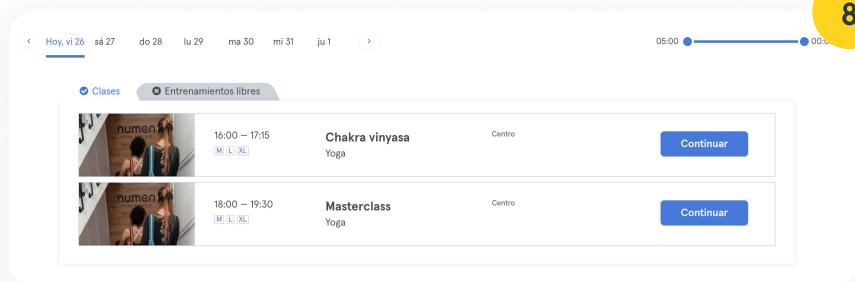
Puedes actualizar tus horarios de apertura en cualquier momento a través del [Partner Portal](#). Solo tienes que ir a Estudio > Ubicaciones > Selecciona tu ubicación > Horarios de Apertura. Si eres un centro solo de clases, puedes seleccionarlo aquí.

Importante:

Si tu centro está totalmente cerrado en algún momento, asegúrate de que tus horarios de apertura reflejen esto y que ninguna de tus clases sea visible o reservable durante este tiempo en el apartado de horario de clases.

8. Tus actividades y tus horarios de clases

8

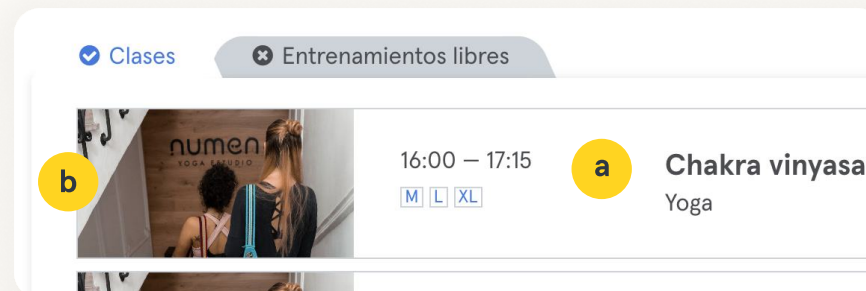


Tus actividades/horarios de clases son una parte integral de tu perfil de Urban Sports Club. Aquí, los socios pueden ver en qué actividades pueden registrarse en tu centro. Esto puede ser entrenamiento libre (por ejemplo, entrenamiento con equipo en un gimnasio o un deporte como el tenis) o clases específicas.

Puedes gestionar el horario de tus clases en cualquier momento a través de nuestro [Partner Portal](#). Puedes encontrar más información en nuestro Centro de Ayuda.

Importante:

Muchos de nuestros socios buscan clases a través de la sección de actividades en nuestra aplicación. Por lo tanto, es muy importante que los horarios de tus clases estén siempre actualizados y sean correctos. Si no tienes clases integradas, nuestros socios no pueden encontrarte a través de la búsqueda de actividades.



a. Título de la clase

El título de la clase debe ser breve y conciso, reflejando la oferta de la clase. Algunas recomendaciones para incluir en ese título:

- Nivel de dificultad (por ejemplo, Salsa Principiantes)
- Idioma de la clase (por ejemplo, Salsa EN)
- Clase al aire libre (por ejemplo, Salsa al Aire Libre)

Ten en cuenta la marca registrada de, por ejemplo, LES MILLS® y CrossFit®. Evita abreviaturas desconocidas para evitar malentendidos entre los socios.

Longitud del título de la clase: 32 caracteres

b. Imagen de la clase

La primera imagen de tu perfil de Urban Sports Club siempre se usará como la imagen de cualquiera de tus clases.

Nuestro lenguaje: inclusividad y diversidad

Urban Sports Club defiende la inclusividad y la diversidad –queremos que esto se refleje en nuestro lenguaje y en los perfiles de los Partners. Queremos que todos se sientan bienvenidos y no discriminados, desfavorecidos o excluidos. Asegúrate de utilizar un lenguaje inclusivo en tus textos.

También te pedimos que siempre escribas el nombre de la marca "Urban Sports Club" en los textos y no uses abreviaturas.





URBAN SPORTS CLUB

¿Tienes alguna pregunta o necesitas ayuda para usar nuestro Partner Portal?

En nuestro Centro de Ayuda encontrarás las respuestas a las preguntas más frecuentes.

[CENTRO DE AYUDA](#)